

# PRISE EN MAIN APP INVENTOR : INSTALLER UNE APPLICATION



Installer une application créée avec AppInventor qui n'est pas reconnue comme fiable par le téléphone

<http://appinventor.mit.edu/explore/>

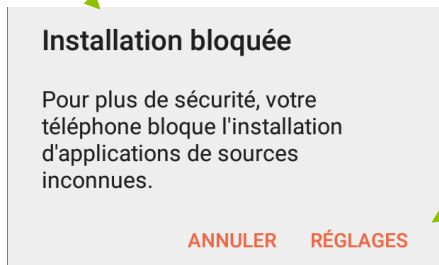
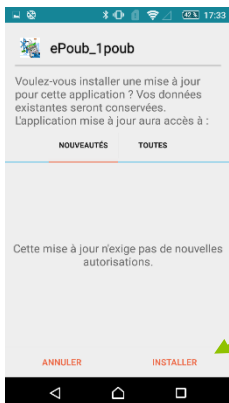
1

Télécharger le fichier APK sur le smartphone en cliquant sur le fichier ou en scannant le QR Code



2

Cliquer sur « Installer » l'application  
> *L'installation est bloquée car « sources inconnues »*

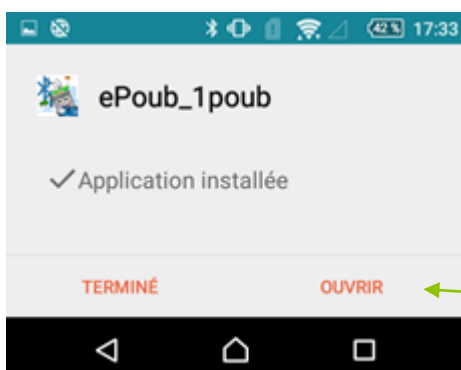
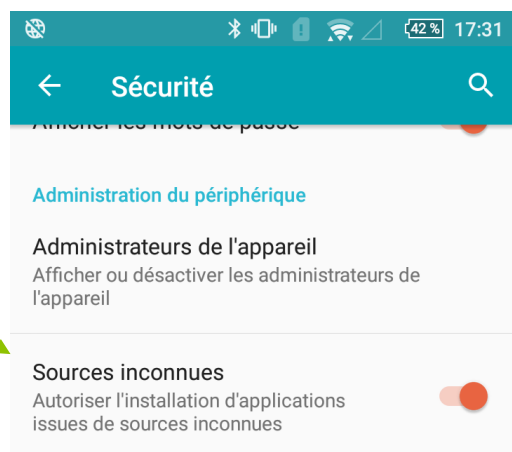


3

Cliquer sur « Réglages »

4

Il faut ensuite « autoriser l'installation d'applications issues de sources inconnues »



5

Il ne reste plus qu'à ouvrir l'application et l'utiliser